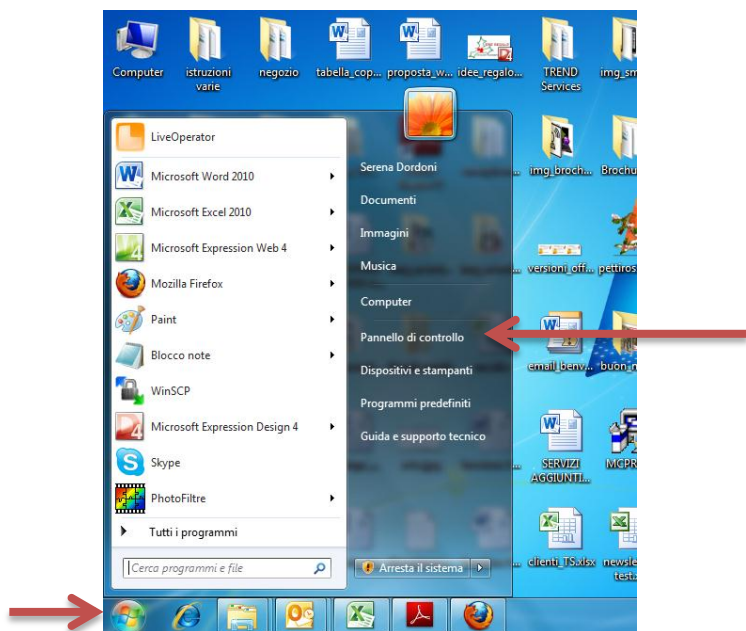
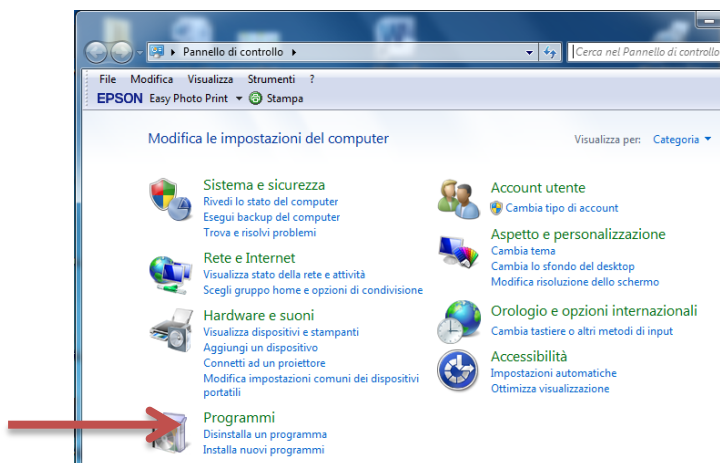


DISINSTALLARE UN PROGRAMMA DA PANNELLO DI CONTROLLO CON WINDOWS VISTA / WINDOWS 7

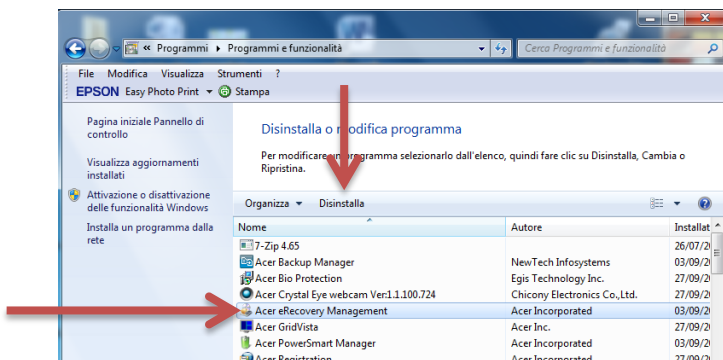
- 1- Premere il pulsante **START**
- 2- Cliccare sulla voce **Pannello di Controllo**



- 3- Cliccare sulla voce **Disinstalla un programma**



- 4- Scegliere, nella lista che comparirà, il programma interessato. Fare clic.
- 5- Quando il programma è selezionato, scegliere in alto la voce **Disinstalla**



- 6- Riavviare il PC per rendere effettive le modifiche.